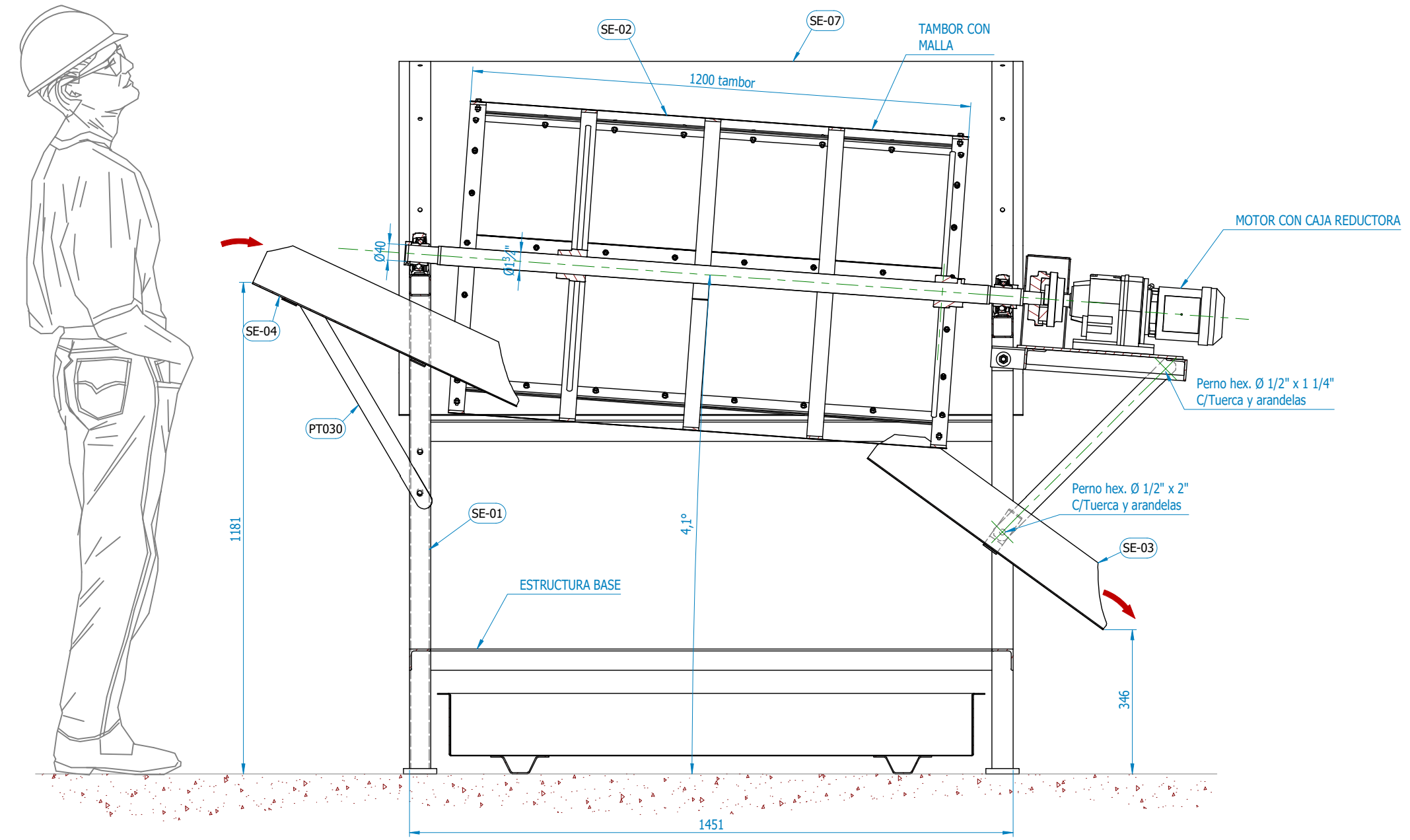
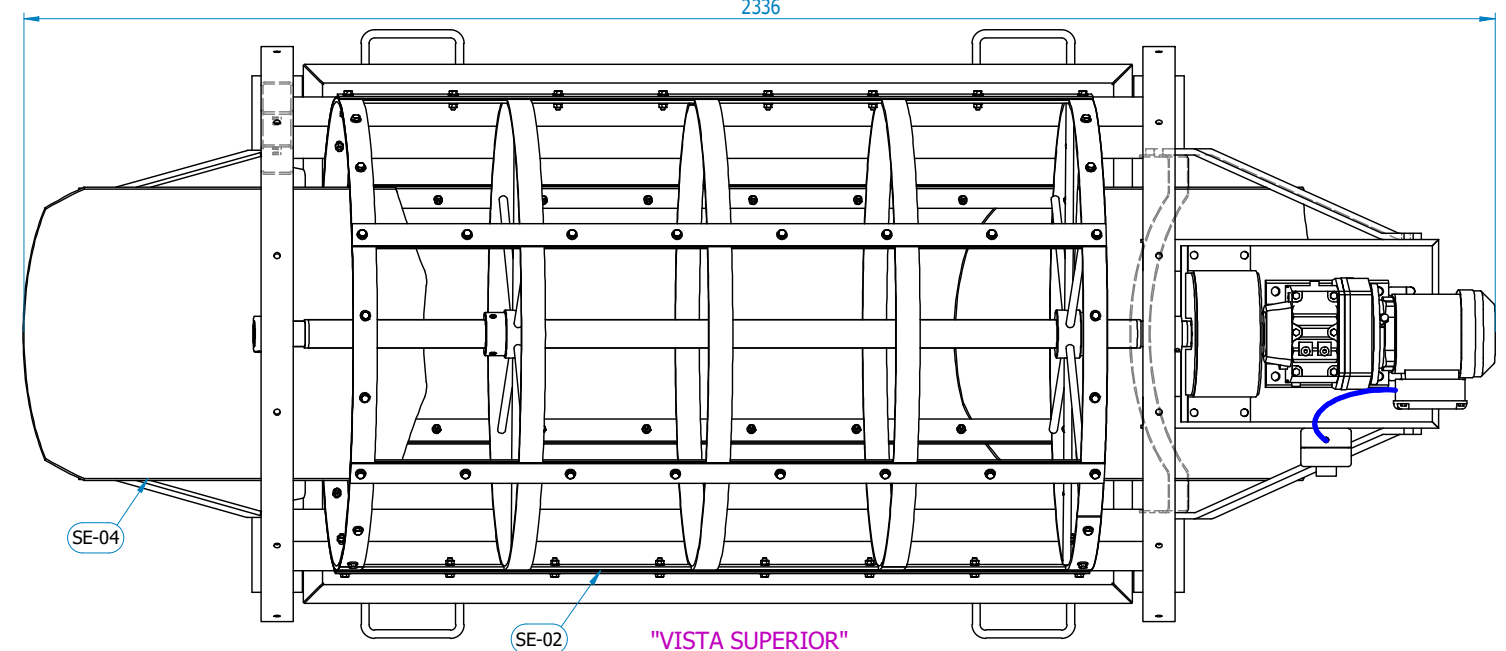


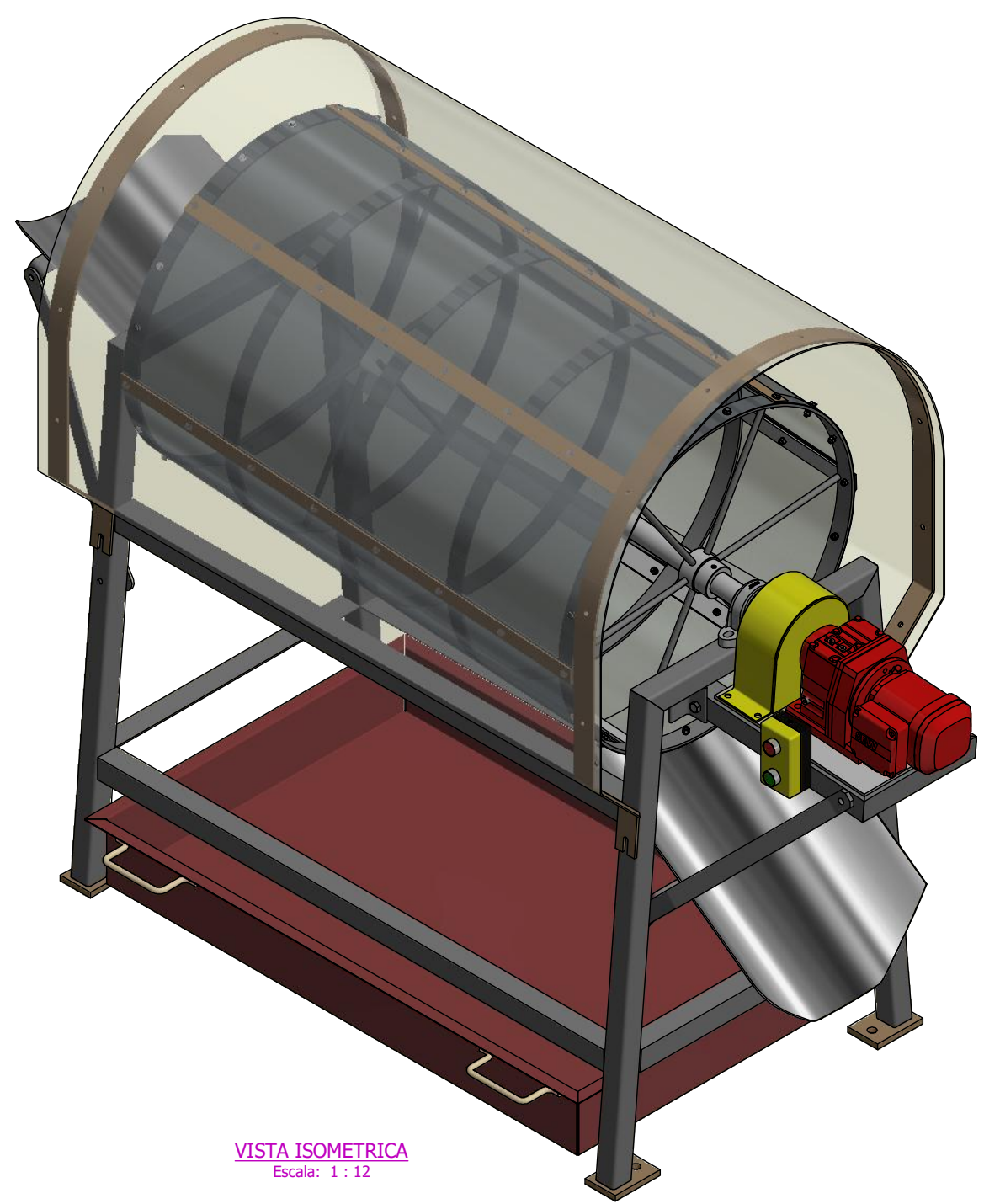
VISTA FRONTAL  
Escala: 1 : 12



SECCION "A"-"A"  
Escala: 1 : 12



"VISTA SUPERIOR"  
Escala: 1 : 12



VISTA ISOMETRICA  
Escala: 1 : 12

**NOTAS IMPORTANTES:**  
1.- Todas las medidas se dan en mm y los niveles en metros salvo se indique lo contrario.  
2.- Todos los elementos estructurales serán de material A-36 salvo se indique lo contrario.  
3.- las medias acotada en el plano se anteponen a dimensiones indicadas en el metrado y/o cotas tomadas por terceros.  
4.- TERMINACIONES Y PINTURA:  
a.- Limpieza y desengrasado  
b.- Dos manos de antioxidante al cromoto.  
c.- Dos manos de esmalte sintético de primera calidad (espesor final de película seca 90 micrones)  
Los colores serán GRIS PERLA para los pisos y estructura, y AMARILLO MEDIANO para barandas y protecciones.

CODIGO	DENOMINACIÓN	ESP	ANCHO	LONGITUD	CANTIDAD	PESO UNITARIO	MATERIAL	OBSERVACIONES
SE-01	Cuerpo estructural				1	69,6		
SE-02	Cernidor rotativo				1	65,1		
EJE	Barra Ø 1 3/4"				1	18		
SE-03	Chute de salida				1	9,7		
SE-04	Chute de ingreso				1	10,3		
SE-05	Guarda-01				1	3,1		
SE-06	Bandeja				1	33,6		
SE-07	Guarda-02				1	25,4		
PT030	Platina	6,4	38	644	2	1,2		
ACOPLE	Acople				2	2,5		
JEBE	Goma de unión				1	0,1		
MOTOR	Motor con caja reductora				1	58,9		
RODAJE	Rodaje				2	0,7		
PISTA	Rodaje				2	1,3		
	Perno Hex Ø 5/8" x 3" C/Tuerca y arandelas				4	5,4		
	Perno Hex Ø 1/2" x 2" C/Tuerca y arandelas				4			
	Perno Hex Ø 3/8" x 2" C/Tuerca y arandelas				2			
	Perno Hex Ø 3/8" x 2 1/2" C/Tuerca y arandelas				4			



ELABORACIÓN

NOMBRE

FECHA

TÍTULO:

Aprobado-01:

Ing. Carlos Vives

25/02/2020

MÁQUINA CERNIDORA DE ARENA VERDE

Aprobado-02:

25/02/2020

Aprobado-03:

25/02/2020

Aprobado-04:

25/02/2020

Dibujante:

Mauricio C.

25/02/2020

DESCRIPCIÓN DEL PLANO:

ESCALA:

1:10

ENSAMBLE GENERAL

CÓDIGO DE Y.S.B.

USAT-EIME-MCS-STM-001-001-ENSAMBLE

ESQUELA PROFESIONAL:

INGENIERÍA MECÁNICA ELÉCTRICA

FIRMA:

PÁGINA N°:

01 DE 07

FORMATO:

A2

REVISIÓN:

A